

PRITARTA

Plungės rajono savivaldybės tarybos

2021 m. balandžio 29 d. sprendimu Nr. T1-94

METINIS PRANEŠIMAS

2020 m. gruodžio 31 d.

UŽDAROJI AKCINĖ BENDROVĖ „PLUNGĖS VANDENYS“

Medelyno g. 41, Noriškių k., LT-90103 Plungės raj.,

Tel. Nr. (8 448) 51483, el. p. info@plungesvandenys.lt, www.plungesvandenys.lt

Duomenys kaupiami ir saugomi Juridinių asmenų registre, kodas 169845485

Uždaroji akcinė bendrovė „Plungės vandenys“

2020 metų metinis pranešimas

1. AKCINIS KAPITALAS, AKCIJOS IR AKCININKAI

Uždaroji akcinė bendrovė „Plungės vandenys“ (toliau- Bendrovė) yra juridinio asmens teise turinti įmonė, įregistruota Lietuvos Respublikos rejestro įstatymo nustatyta tvarka. 2020 m. gruodžio 31 dienai Bendrovės įstatinis kapitalas – 3 902 070,40 Eur. Įstatinis kapitalas padalintas į 134 740 paprastąsias vardines akcijas, kurių nominalioji vertė yra 28,96 Eur. Visos akcijos nuosavybės teise priklauso Plungės rajono savivaldybei, kuri tiesiogiai dalyvauja Bendrovės valdyme.

2. BENDROVĖS VALDYMAS

Bendrovės valdymo organai yra visuotinis akcininkų susirinkimas, valdyba ir Bendrovės vadovas- direktorius. Įmonė savo veiklą vykdo, vadovaudamasi Lietuvos Respublikos akcinių bendrovių įstatymu, įmonės įstatais ir kitais Lietuvos Respublikos norminiais aktais.

Visuotinis akcininkų susirinkimas yra aukščiausias Bendrovės valdymo organas, kuris turi teisę keisti ir papildyti Bendrovės įstatus, rinkti ir atšaukti valdybos narius, tvirtinti metinių finansinių ataskaitų rinkinį, didinti bei mažinti įstatinį kapitalą, paskirstyti pelną bei svarstyti kitus jo kompetencijai priskirtus Bendrovės veiklos klausimus.

Valdyba yra kolegialus valdymo organas, sudaromas iš penkių narių. Valdybą ketverių metų laikotarpiui skiria visuotinis akcininkų susirinkimas. 2019 m. spalio 31 d. Plungės rajono savivaldybės administracijos direktoriaus įsakymu Nr. D-1008 patvirtinta naujos sudėties Bendrovės valdybą:

Vaidotas Balynas- valdybos pirmininkas, nepriklausomas valdybos narys. VĮ „Lietuvos automobilių kelių direkcija“, 188710638, J. Basanavičiaus g. 36, Vilnius, valdybos narys; Magnibo Dream AB, 559230-8406, Norrholmsvägen 290, 132 31 Saltsjö-Boo, Stockholm, valdybos pirmininkas; Kin Development AB, 559230-8422, Norrholmsvägen 290, 132 31 Saltsjö-Boo, Stockholm, valdybos pirmininkas; Steninge Team AB, 559230-8414, Norrholmsvägen 290, 132 31 Saltsjö-Boo, Stockholm, valdybos pirminkas; UAB „Gelex“, 304760103, Algirdo 26-5, Vilnius, direktorius.

Laura Garbenčiūtė- Bakienė- nepriklausoma valdybos narė. KU „Taupa“, 112040886, Kalvarijų g. 140, Vilnius, vidaus audito vadovė; UAB „Baltijos ekonomistas“, 304917106, Krivių g. 48-22, Vilnius, direktorė; UAB „Okeo Payments“, 305219549, Gedimino pr. 20, Vilnius, valdybos narė; UAB „Investicijų ir verslo garantijos“ 110084026, Konstitucijos pr. 7, Vilnius, stebėtojų tarybos narė; „Energijos efektyvumo fondo“ valdybos narė; VĮ Ignalinos atominės elektrinės audito ir rizikos komiteto pirmininkė; AB „Klaipėdos nafta“ nepriklausoma audito komiteto narė; Vidaus auditorių asociacijos valdybos narė; VĮ Oro uostai audito komiteto pirmininkė, asociacijos „Baltic Institute of Corporate Governance“ narė; UNICEF, Jungtinių tautų vaikų fondo Lietuvos nacionalinio komiteto valdybos narė; Tarptautinio vidaus auditorių instituto viešo sektoriaus komiteto narė.

Šarūnas Prieskienis- nepriklausomas valdybos narys. UAB „Ekotermija“, 234780210, LT347802113 Kęstučio g. 47, Vilnius, direktorius; UAB „Eksergija“, 110525257, A. Goštauto g. 11-354, Vilnius, prezidentas; VŠĮ Efektyvios energetikos centras, 301695611, J. Galvydžio g. 5, Vilnius, direktorius.

Arvydas Liutika- Plungės rajono savivaldybės administracija, 188714469, Vytauto g. 12, Plungė, Vietos ūkio skyriaus vedėjas; asociacija „Plungės rajono savivaldybės Vietos veiklos grupė“, 300042874, Telšių g. 5a Plungė, valdybos narys.

Renata Šlekoniienė- UAB „Plungės vandenys“ direktoriaus pavaduotoja finansams.

Valdyba svarsto ir sprendžia svarbiausius Bendrovės ūkinės- finansinės veiklos klausimus, formuoja ir organizuoja Bendrovės veiklos strategiją, analizuoja ir vertina metinius finansinių ataskaitų rinkinius. 2020 metais įvyko 13 valdybos posėdžių, kurių metu valdyba organizavo Bendrovės vadovo atranką, analizavo įmonės finansinę veiklą ir rezultatus, patvirtino 2020-2024

Uždaroji akcinė bendrovė „Plungės vandenys“

2020 metų metinis pranešimas

m. strateginį veiklos planą, atnaujino valdymo struktūrą, peržiūrėjo ir pagal poreikį atnaujino Bendrovės vidines tvarkas ir politikas, parengė ir įgyvendino Rizikų valdymo politiką, sprendė Bendrovei aktualius klausimus dėl tinklų plėtros, įmonės procesų optimizavimo ir modernių technologijų pritaikymo galimybių, bei kitus, įmonės veiklai reikšmingus klausimus.

Bendrovės vadovas – direktorius- vienasmenis Bendrovės valdymo organas, organizuojantis įmonės ūkinę ir finansinę veiklą, siekiant kuo mažesne savikaina užtikrinti stabilią ir efektyvią įmonės veiklą.

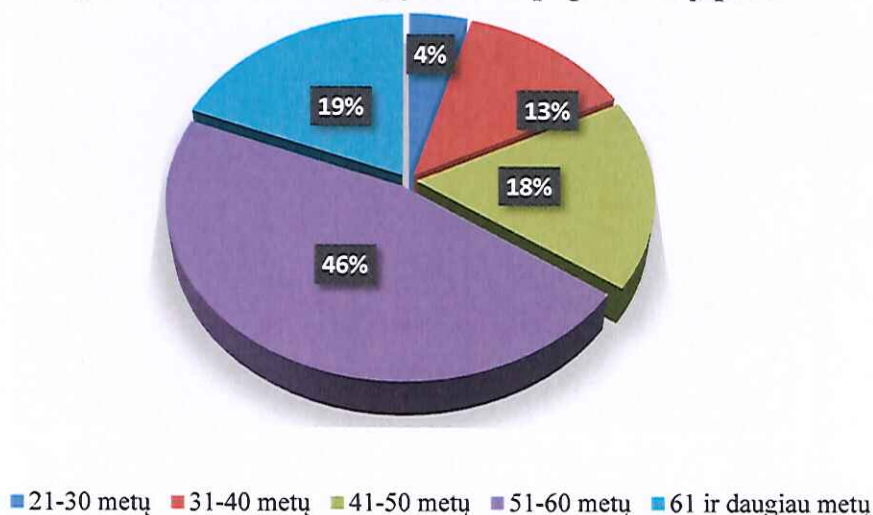
UAB „Plungės vandenys“ vadovas- direktorius Alvydas Jasevičius, išrinktas 2020 m. vasario 21 d. Bendrovės valdybos sprendimu- 5 metų kadencijai.

Ataskaitinių metų pabaigoje Bendrovėje dirbo 69 darbuotojai, iš jų:

- vandens gavyboje- 8,
- vandens tiekime- 8,
- geriamojo vandens laboratorijoje- 1,
- nuotekų laboratorijoje- 2,
- nuotekų surinkimo veikloje- 11,
- nuotekų valymo veikloje- 12,
- paviršinių nuotekų tvarkymo veikloje- 1
- transporto tarnyboje- 3,
- pardavimo tarnyboje- 7, iš jų:
 - 3 kontrolieriai,
 - 2 klientų aptarnavimo specialistai,
 - 2 apskaitos prietaisų montavimo- keitimo darbuotojai.
- administracijoje- 16.

Vyrų ir moterų santykis eilę metų išlieka panašus, 2020 m. 74 proc. darbuotojų sudarė vyrai ir 26 proc.- moterys. 2020 metais Bendrovės darbuotojų amžiaus vidurkis- 52 metai, 2019 m.- 55 metai. Darbuotojų skaičiaus pasiskirstymas pagal amžių pateikiamas 1 paveiksle. Didžiausią dalį sudaro 51- 60 metų darbuotojai (46 proc. visų dirbančiųjų), t. y. į šią amžiaus grupę patenka 32 darbuotojai. Mažiausiai darbuotojų tenka 21- 30 metų amžiaus grupei- 3 darbuotojai.

1 pav. 2020 m. darbuotojų skaičius pagal amžių, proc.



Bendrovės valdymo struktūra pavaizduota 2 paveiksle.

2 pav. UAB „Plungės vandenys“ valdymo struktūra

Visuotinis akcininkų susirinkimas

Valdyba

Direktorius

PATVIRTINTA

UAB „Plungės vandenys“ 2020-06-19
valdybos posėdžio protokolu Nr. 7

Administratorius-personalo specialistas

Saugos darbe organizatorius

Direktorius pavaduotojas gamybai

Direktorius pavaduotojas finansams

Projektų vadovas

Plungės vandentiekio padalinys

- Plungės vandenvietės viršininkas
- Brigadininkas šaltkalvis-remontininkas
- Šaltkalvis-remontininkas-4
- Budintis operatorius – 4
- Pagalbinis darbininkas
- Šaltkalvis- traktorininkas
- Valytojas

Plungės nuotekų tvarkymo padalinys

- Plungės nuotekų valymo įrenginių viršininkas
- Paviršinių nuotekų tvarkymo meistras
- Budintis operatorius- 4
- Brigadininkas šaltkalvis-remontininkas-2
- Šaltkalvis-remontininkas-4
- Suvirintojas- šaltkalvis-remontininkas-2
- Vairuotojas šaltkalvis –remontininkas-2
- Siurbtinių įreng. mašinistas

Kaimų seniūnijų vandentvarkos padalinys

- Kaimų seniūnijų vandentvarkos padalinio viršininkas
- Kaimų seniūnijų vandentvarkos padalinio meistras
- Brigadininkas šaltkalvis-remontininkas
- Šaltkalvis- remontininkas-4
- Operatorius- šaltkalvis-4

Abonentinis skyrius

- Abonentinio skyriaus viršininkas
- Klientų aptarnavimo specialistas- 2
- Kontrolierius- 4
- Šaltkalvis- remontininkas- 2

Buhalterija

- Vyriausiasis buhalteris
- Buhalteris- kasininkas

Energetikos padalinys

- Vyriausiasis energetikas

Laboratorija

- Laboratorijos vedėjas
- Mikrobiologas
- Chemikas- technikas- 3

Transporto padalinys

- Mechanikas- tiekėjas
- Autošaltkalvis-vairuotojas
- Ekskavatorininkas- traktorininkas
- Vairuotojas- ekskavatorininkas

Aplinkos apsaugos inžinierius

Ataskaitinių metų eigoje, buvo peržiūrėti darbuotojų pareiginiai nuostatai, jų vykdomos funkcijos, bei įvertintos darbų apimtys ir naujų pareigybių poreikis. Perskirsčius darbo laiką ir vykdomas pareigas, kaimų seniūnijų vandentvarkos padalinyje atsisakyta 1 darbuotojo, šaltkalvio-remontininko pareigybės. Panaikinta bandinių ėmėjo pareigybė- vykdomos pareigos perduotos chemikams- technikams. Atsižvelgiant į griežtėjančius aplinkosaugos reikalavimus, GIS sistemos kūrimo vykdymą bei rengimąsi ISO standartų diegimui, įvestas naujas etatas- aplinkos apsaugos inžinierius. Taip pat, valdymo struktūra papildyta paviršinių nuotekų tvarkymo meistro pareigybe- ši pareigybė buvo numatyta paviršinių nuotekų tvarkymo bazinėse kainose.

2020 m. vidutinis mėnesinis vieno darbuotojo darbo užmokestis (bruto)- 1191 Eur, palyginus su praėjusiu ataskaitinio laikotarpiu- padidėjo 10,5 proc. Pagrindinės priežastys sąlygojusios šį pokytį- 2019 m. pabaigoje darbuotojų atlyginimų didinimas, pareigybių peržiūra, priedų skyrimas pavaduojantiems kitus darbuotojus dėl padidėjusio darbo krūvio (tik laikinojo nedarbingumo atvejais). Bendrovės vidutinio mėnesinio vieno darbuotojo darbo užmokesčio kaita 2016-2020 m. pateikta 3 paveiksle.

3 pav. Vidutinio mėnesinio vieno darbuotojo darbo užmokesčio kaita 2016-2020 m.



* 2016-2018 m. pateikti neindeksuoti 1,289 karto vidutiniai vieno darbuotojo mėnesiniai darbo užmokesčio duomenys.

Lietuvos statistikos departamento išankstiniais duomenimis skelbiamą 2020 m. vidutinį mėnesinį bruto darbo užmokestį šalies ūkyje- 1421,2 Eur, palyginus su Bendrovės vidutiniu mėnesiniu darbo užmokesčiu, šis Bendrovės rodiklis mažesnis 16 proc.

3. BENDROVĖS VEIKLA

UAB „Plungės vandenys“ pagrindinė vykdoma veikla:

- Geriamojo vandens tiekimas - gavyba, ruošimas ir tiekimas;
- Nuotekų tvarkymas - surinkimas, valymas ir dumblo tvarkymas.
- Paviršinių nuotekų tvarkymas- surinkimas ir išleidimas.

3.1 Geriamojo vandens tiekimas

UAB „Plungės vandenys“ vandens tiekimo sistemą sudaro 36 vandenvietės, 56 arteziniai gręžiniai, 5 vandens pakėlimo stotys, 18 geriamojo vandens gerinimo įrenginių, 6 vandens bokštai, 2 rezervuarai, 218 hidrantų ir 240,3 km vandens tinklų, iš kurių magistralinių vandentiekio tinklų- 21 km, kitų vandentiekio tinklų- 219,3 km.

UAB „Plungės vandenys“ eksploatuojamų gręžinių našumas 5.969 tūkst. m³ vandens per metus. Iš viso per 2020 m. pakelta 1.851,5 tūkst. m³ geriamo vandens.

1 lentelė. 2020 m. vandenvietėse išgauto požeminio vandens kiekis

Uždaroji akcinė bendrovė „Plungės vandenys“
2020 metų metinis pranešimas

Eil. Nr.	Vandenvietė	Gręžinių skaičius	Išgauto vandens kiekis m ³	Aptarnaujama teritorija
1	Plungės miesto vandenvietė	9	1467683	Plungės m., Noriškių k., Macenių k., Kaušėnų k., Prūsalių k., Varkalių k., Pakerų k., Babrungo k., Truikių k., Jovaišiskės ir Glaudžių k.
2	Karklėnų k. vandenvietė	1	11435	Karklėnų k.
3	Kulių mstl. vandenvietė	2	39257	Kulių mstl., Kumžaičių k.
4	Stalgėnų k. vandenvietė	2	13605	Stalgėnų k.
5	Milašaičių k. vandenvietė	1	7946	Milašaičių k.
6	Babrungėnų k. vandenvietė	1	0	Babrungėnų k. nebėra vartotojų
7	Lieplaukalės vandenvietė	1	7990	Lieplaukalės k., Didvyčių k.
8	Glaudžių k. vandenvietė	1	0	Glaudžių ir Jovaišiskės kaimų vartotojams vanduo tiekiamas iš Plungės miesto vandenvietės, vandenvietės bus panaikintos
9	Jovaišiskės k. vandenvietė	1	0	
10	Platelių mstl. vandenvietė	4	54919	Platelių mstl.
11	Beržoro k. vandenvietė	2	4372	Beržoro k.
12	Gintališkės k. vandenvietė Nr.1	1	4748	Gintališkės k.
13	Gintališkės k. vandenvietė Nr.2	1	4920	
14	Dovainių k. vandenvietė	1	4304	Dovainių k. vanduo tiekiamas iš Užpelkių k. vandenvietės nuo 2020 spalio mėn.
15	Užpelkių k. vandenvietė	1	6824	Užpelkių k. ir Dovainių k.
16	Gilaičių k. vandenvietė	1	1290	Gilaičių k.
17	Šateikių k. vandenvietė	2	25898	Šateikių k.
18	Narvaišių k. vandenvietė	1	13695	Narvaišių k.
19	Kadaičių k. vandenvietė	2	1743	Kadaičių k.
20	Alksnėnų k. vandenvietė	1	2971	Alksnėnų k.
21	Aleksandravo k. vandenvietė	2	21867	Aleksandravo k.
22	Žlibinų k. vandenvietė	2	16840	Žlibinų k.
23	Kantaučių k. vandenvietė	2	20973	Kantaučių k.
24	Keturakių k. vandenvietė	1	3470	Keturakių k.
25	Ž.Kalvarijos mstl. vandenvietė Nr.1	1	31935	Ž.Kalvarijos mst.
26	Ž.Kalvarijos mstl. vandenvietė Nr.3	1	1	
27	Gegrėnų k. vandenvietė	1	9436	Gegrėnų k.
28	Alsėdžių k. vandenvietė Nr.1	1	27475	Alsėdžių k.
29	Alsėdžių k. vandenvietė Nr.2	1	0	
30	Alsėdžių k. vandenvietė Nr.3	1	67	
31	Merkelių k. vandenvietė	1	4742	Merkelių k.
32	Stanelių k. vandenvietė	1	9352	Stanelių k.
33	Grumblių k. vandenvietė Nr.1	1	3341	Grumblių k., nuo 2020 m spalio mėn vanduo tiekiamas tik iš 2-os vandenvietės.
34	Grumblių k. vandenvietė Nr.2	1	7328	
35	Stonaičių k. vandenvietė	2	20714	Stonaičių k.
36	Purvaičių k. vandenvietė	1	349	Purvaičių k. (perimta nuo 2020 m. lapkričio mėn.)
iš viso:			1851490	

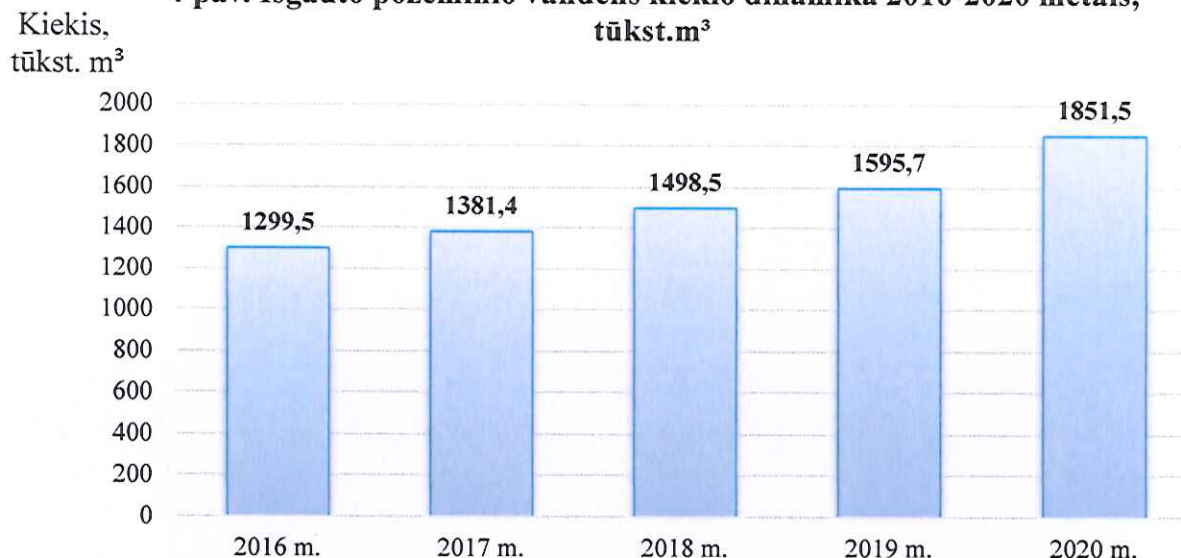
Iš lentelėje pateiktų duomenų matyti, kad daugiausiai vandens išgaunama Plungės miesto vandenvietėje – beveik 80 proc. viso kiekio, mažiausiai – Gilaičių, Kadaičių ir Purvaičių k.

Uždaroji akcinė bendrovė „Plungės vandenys“

2020 metų metinis pranešimas

vandenvietėse. Plungės miesto vandenvietėje išgautas vanduo tiekiamas ne tik Plungės miesto gyventojams, bet ir aplinkinių gyvenviečių- Noriškių, Prūsalių, Kaušėnų, Macenių, Varkalių, Babrungo, Truikių, Pakerų, Glaudžių ir Jovaišiškės gyventojams. 2020 m. per parą vidutiniškai buvo išgaunama 5059 m³ vandens, o tai 16 proc. daugiau palyginus su 2019 metais.

4 pav. Išgauto požeminio vandens kiekio dinamika 2016-2020 metais, tūkst.m³



Išgauto vandens kiekis kasmet didėja. Tai įtakoja naujų vartotojų prisijungimai ir gamybinių įmonių veiklos apimčių didėjimas.

Vartotojams tiekiamas vien tik požeminis gėlas vanduo, kurio 93 proc. atitinka Lietuvos higienos normos HN 24:2017 „Geriamojo vandens saugos ir kokybės reikalavimai“ (toliau- HN), patvirtintos Lietuvos Respublikos sveikatos apsaugos ministro 2003 m. liepos 23 d. įsakymu Nr. V-455, reikalavimus. Kad visas tiekiamas vanduo atitiktų HN reikalavimus, Bendrovė strateginiame veiklos plane nusimatė per 2021- 2024 m. laikotarpį įrengti 8 naujus vandens gerinimo įrenginius, bei modernizuoti technologinius procesus 6 vandenvietėse jau esančius vandens gerinimo įrenginius. Tiekiamas vanduo neatitinka HN reikalavimų dėl randamos didesnės amonio, bendrosios geležies bei mangano koncentracijos. Nors didesnės indikatorių rodiklių koncentracijos neturi įtakos žmonių sveikatai, tačiau gali pakeisti geriamojo vandens skonį, spalvą, kvapą ar drumstumą.

Bendrovės tiekiamo vandens kokybę nuolat kontroliuoja atestuota geriamojo vandens laboratorija. Per 2020 metus Geriamojo vandens tyrimų laboratorija (leidimas 2014-09-29 Nr. LPL – 5) ištyrė 321 mėginį. Į NVĮ atitekančių ir į gamtinę aplinką išleidžiamų nuotekų kokybę tikrina Nuotekų ir paviršinių vandenų tyrimų laboratorija (leidimas 2010-11-12 Nr. 1AT – 246), kuri per 2020 metus ištyrė 361 mėginį.

2020 metais geriamo vandens realizuota 1.330,1 tūkst. m³, kas sudaro 71,8 proc. viso išgauto vandens. Dėl vykdomos vandentiekio tinklų infrastruktūros plėtros, gyventojų suvartojamo kiekio ir įmonių gamybinės apimtys padidėjimo, geriamojo vandens 2020 m. parduota 88,6 tūkst. m³ arba 7,1 proc. daugiau negu 2019 metais (žr. 5 pav.). Abonentams realizuoto vandens kiekis sudaro 55 proc. viso parduoto kiekio, vartotojams- 45 proc.

Gyventojams parduoto vandens kiekis per ataskaitinius metus padidėjo 18,9 tūkst. m³, t. y. 3,3 proc., palyginus su 2019 m. realizacijos kiekiu. Gyventojų skaičiaus padidėjimas aptarnaujamoje teritorijoje ir padidėjęs suvartojimas, tenkantis vienam gyventojui lėmė didesnę realizacijos kiekio augimo tempą palyginus su ankstesniais laikotarpiais. Vienas aptarnaujamos teritorijos gyventojas savo namų ūkyje vidutiniškai suvartojo 62 litrus vandens per parą, t. y. 3 proc. daugiau nei 2019 m.

5 pav. Vandens realizacijos dinamika 2016-2020 m., tūkst. m³



Abonentams realizuoto vandens metinis kiekis padidėjo beveik 70 tūkst. m³. 2020 m. vandens realizacija abonentams pagal metinius pardavimų kiekius, pateikta 2 lentelėje.

2 lentelė. 2020 m. vandens realizacija abonentams pagal kategorijas

Kategorija	Kiekis, m ³	Abonentų skaičius, vnt
iki 1 tūkst. m ³	58 670	412
nuo 1 iki 10 tūkst. m ³	68 257	30
nuo 10 iki 100 tūkst. m ³	257 530	5
nuo 100 tūkst. m ³ ir daugiau	346 504	2

Iš lentelėje pateiktų duomenų matyti, kad beveik 48 proc. metinio vandens realizacijos kiekio abonentams, tenka abonentų kategorijai, kurios realizacijos apimtys nuo 100 iki 200 tūkst. m³ per metus. Šiai kategorijai priskiriamos 2 įmonės. Daugiausiai abonentų priskiriama iki 1 tūkst. m³ parduoto vandens kategorijai- 412 abonentų.

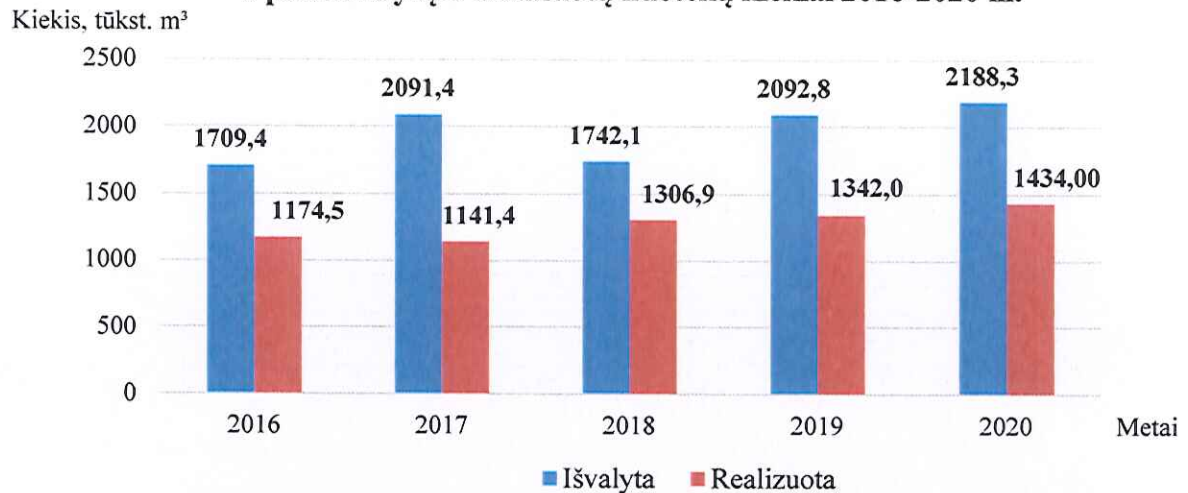
2020 m. geriamojo vandens nuostoliai- 521,4 tūkst. m³ vandens, kas sudaro 28,1 proc. viso išgauto vandens kiekio. Technologiniame vandens kokybės gerinimo procese vandens filtrų praplovimui, sunaudota 21,3 tūkst. m³ vandens, t.y. 1,2 proc. viso išgauto vandens kiekio. Netektys tinkluose sudaro 27 proc. viso išgauto vandens- šio rodiklio padidėjimą (2019 m.- 20,9 proc.) įtakojo didesnio diametro tinklų avarijų metu nutekėjusio vandens kiekis.

Vandens netektys susidaro dėl pasenusių ir susidėvėjusių vidaus bei išorės vandentiekio tinklų, skaitiklių poveikio įvairiomis mechaninėmis priemonėmis ar vartotojų ne laiku deklaruojamo suvartoto vandens kiekio. Bendrovė, siekdama mažinti neapskaitytą vandens kiekį, kasmet, pagal galimybes, stengiasi renovuoti labiausiai susidėvėjusius vandentiekio tinklus, avarinės tarnybos darbuotojai vykdo jų apžiūrą, ieško nematomų nutekėjimų, pardavimų skyriaus kontrolieriai tikrina faktinius skaitiklių rodmenis su deklaruotais, įrengiami nuotolinio nuskaitymo skaitikliai, užtikrinantys faktinį deklaruojamą suvartojamo vandens kiekį. 2021 m. numatyta atlikti vandens netekčių mažinimo darbus Plungės mieste (tinklo zonavimo, debito ir slėgio matavimas, testavimas, akustinė diagnostika ir kt.), kas leis efektyviau nustatyti vandens netekčių vietas ir sumažinti nuostolius.

3.2 Nuotekų tvarkymas

UAB „Plungės vandenys“ eksploatuoja 98 nuotekų perpumpavimo stotis, 16 nuotekų valyklų. Nuotekų tinklų ilgis – 217,9 km. Bendrovė eksploatuoja Plungės miesto ir Platelių, Aleksandravo, Kantaučių, Karklėnų, Milašaičių, Narvaišių, Stalgėnų, Žlibinų, Stanelių, Šateikių, Gegrėnų, Kulių, Alsėdžių, Ž. Kalvarijos ir Stonaičių gyvenviečių nuotekų šalinimo sistemas.

6 pav. Išvalytų ir realizuotų nuotekų kiekiai 2016-2020 m.



2020 m. surinkta ir išvalyta 2.188,3 tūkst. m³ nuotekų, iš jų realizuota- 1.434,0 tūkst. m³. Nuotekų realizavimo apimtys 2020 m. padidėjo 92 tūkst. m³ arba 6,9 proc. palyginus su 2019 m. realizacija (žr. 6 pav.). Nuotekų realizacija abonentams sudaro 64 proc. visos metinės ataskaitinio laikotarpio realizacijos, gyventojams- 36 proc.

2020 m. nuotekų realizacija abonentams pagal metinius pardavimų kiekius, pateikta 3 lentelėje.

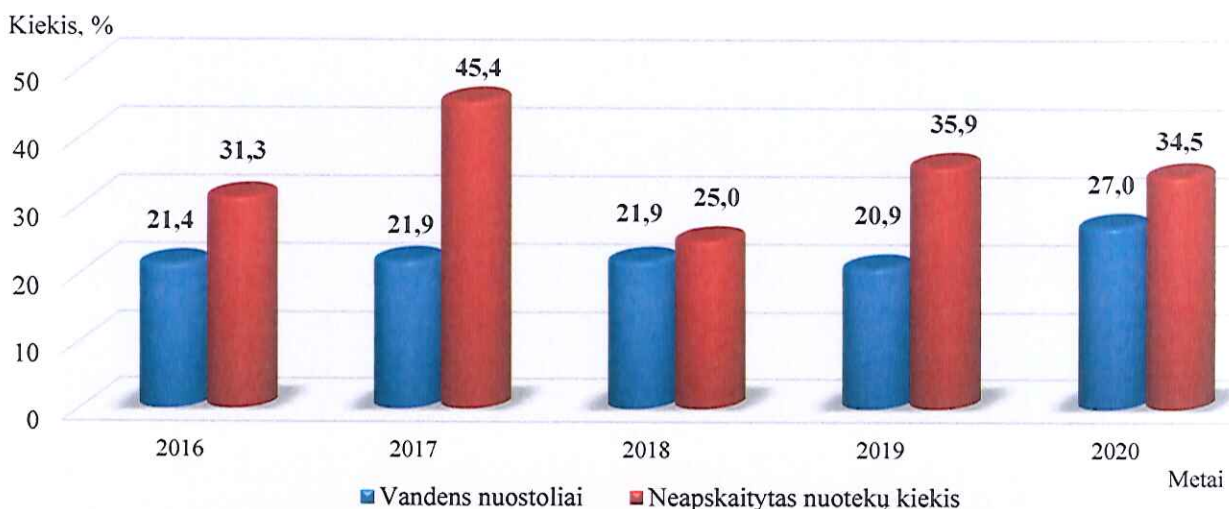
3 lentelė. 2020 m. nuotekų realizacija abonentams pagal kategorijas

Kategorija	Kiekis, m ³	Abonentų skaičius, vnt
iki 1 tūkst. m ³	46475	338
nuo 1 iki 10 tūkst. m ³	59690	28
nuo 10 iki 100 tūkst. m ³	180553	3
nuo 100 tūkst. m ³ ir daugiau	626547	1

Iš lentelėje pateiktų duomenų matyti, kad beveik 69 proc. metinio nuotekų realizacijos kiekio abonentams, tenka abonentų kategorijai, kurios realizacijos apimtys nuo 100 tūkst. m³ ir daugiau per metus. Šiai kategorijai priskiriama 1 įmonė. Daugiausiai abonentų priskiriama iki 1 tūkst. m³ realizuotų nuotekų per metus kategorijai- 338 abonentai.

Neapskaitytų nuotekų kiekis per 2020 metus sudaro 754,3 tūkst.m³, t. y. 34,5 proc. visų surinktų nuotekų (žr. 7 pav.). Neapskaitytas nuotekų kiekis susidaro dėl nuotekų infiltracijos tinkluose- pašalinio vandens pritekėjimo (nelegalūs prisijungimai ir lietaus nuotekų prijungimai), vandens netekčių nuotekų daugiabučiuose namuose bei karšto vandens tarp įvadinės ir apskaitos butuose skirtumo. Siekiant mažinti šiuos nuostolius, vykdomi nuotekų tvarkymo infrastruktūros renovavimo ir plėtros, paviršinių nuotekų sistemų tvarkymo projektai, taip pat, vykdoma lietaus nuotekų pajungimų patikra- ieškoma lietaus nuotekų pajungimų į buitinių nuotekų tinklus. Plungės mieste ir kaimuose esančių nuotekų tinklų amžius siekia 40 metų ir daugiau. Dėl vamzdžių ilūžimų, blogų sujungimų, šulinių pralaidumo, vamzdžiai užsikemša ir į tinklus patenka gruntinis vanduo.

7 pav. Vandens nuostoliai ir neapskaitytas nuotekų kiekis tinkluose 2016- 2020 m., proc.



2020 metais nuotekų tinklų avarinė tarnyba likvidavo 682 kanalizacijos avarijas, iš kurių 281 buvo daugiabučių namų stovų užsikimšimai, dažniausiai susidarantys dėl neatsakingo daugiabučių namų gyventojų buitines vedimo ir sistemų naudojimo.

Plungės miesto, Varkalių, Noriškių, Prūsalių, Kaušėnų, Babrungo, Jovaišiškės ir Glaudžių kaimų nuotekos surenkamos ir išvalomos Varkalių k. esančioje Plungės miesto nuotekų valykloje. Šios valyklos projektinis našumas- 5890 m³ /per parą, o 2020 m. vidutinis našumas- 5469 m³/ per parą. Dėl naujų vartotojų prisijungimų ir sparčios pramonės plėtros, reikalinga šios valyklos technologinio proceso plėtra.

2015 m. kovo 26 d. Plungės rajono savivaldybės tarybos sprendimu Nr. T1-72 UAB „Plungės vandenys“ paskirta Plungės miesto teritorijos paviršinių nuotekų tvarkytoja. Bendrovė eksploatuoja 38,3 km paviršinių nuotekų tinklų ir 22 išleistuvus. Per 2020 m. likviduotos 2 avarijos (Kepyklos g. ir V. Mačernio g.), 15 gedimų (užsikimšusių tinklų ir surinkėjų praplovimas), specialių transporto priemonių pagalba išplauta ir išsiurbta apie 2,2 km. tinklų. Paviršinės nuotekos surenkamos nuo 316 ha teritorijos. Pagal galiojančius teisės aktus, apmokestinami tik juridiniai asmenys, nuo savo teritorijų išleidžiantys paviršines nuotekas į lietaus nuotekų tinklus. Šios apmokestinamos teritorijos sudaro apie 58 ha, t. y. apie 18 proc. bendro ploto. Per 2020 m. surinktas paviršinių nuotekų kiekis sudarė 1059,6 tūkst. m³, realizuota- 215 tūkst. m³. Paviršinių nuotekų tvarkymo paslaugų abonentų skaičius- 29. Paviršinių nuotekų kiekis apskaičiuojamas, vadovaujantis Paviršinių nuotekų tvarkymo reglamento, patvirtinto Lietuvos Respublikos aplinkos ministro 2007 m. balandžio 2 d. įsakymu Nr. D1-193 „Dėl Paviršinių nuotekų tvarkymo reglamento patvirtinimo“, 8 punktu.

3.3. Vartotojai

2020 metais UAB „Plungės vandenys“ teikiamomis geriamojo vandens tiekimo ir nuotekų tvarkymo paslaugomis naudojosi 12.435 vartotojai (namų ūkiai) ir 455 abonentai (įmonės, organizacijos, veiklą vykdančios fiziniai asmenys).

Iš žemiau pateiktos lentelės duomenų matyti, kad bendras vartotojų skaičius kasmet didėja. Per paskutinius du metus kasmet vidutiniškai padaugėja po 140 vartotojų (namų ūkių). 2020 m. peržiūrėtas vartotojų priskyrimas- perskirstyti individualių gyvenamųjų namų, turinčių tris ir daugiau butus, vartotojai prie daugiabučių namų vartotojų, kaip to reikalauja šios sąvokos apibrėžimas teisės aktuose. Vartotojų skaičius, kuriems centralizuotai tiekiamas vanduo ir tvarkomos nuotekos, 2020 m. palyginus su 2019 m. duomenimis- padidėjo 213 vartotojų. Padidėjimas- dėl naujų vandentiekio ir nuotekų surinkimo tinklų plėtros, bei naujai statomų individualių namų. Vartotojų, kuriems tiekiamas tik vanduo, skaičius kasmet mažėja dėl nuotekų tinklų infrastruktūros plėtros tuose kvartaluose, kur jau buvo centralizuotai tiekiamas vanduo.

4 lentelė. Vartotojų ir abonentų skaičiaus dinamika 2016- 2020 metais

Metai	2016 m.	2017 m.	2018 m.	2019 m.	2020 m.
VARTOTOJŲ SKAIČIUS	11956	12029	12150	12293	12435
<i>1. Vartotojai, kuriems centralizuotai tiekiamas vanduo ir surenkamos nuotekos:</i>	10222	10353	10501	10723	10936
gyvenantys daugiabučiuose namuose	6198	6207	6207	6217	6580
gyvenantys individualiuose namuose	4024	4146	4294	4506	4356
<i>2. Vartotojai, kuriems tiekiamas tik vanduo</i>	1523	1466	1455	1375	1304
<i>3. Vartotojai, kuriems tik centralizuotai surenkamos nuotekos</i>	211	210	194	195	195
ABONENTŲ SKAIČIUS	460	463	454	450	455

Abonentų skaičius, 2020 m. palyginus su 2019 m., padidėjo 1 proc. Vidutinis 2016- 2020 m. abonentų skaičius- 456 abonentai.

Centralizuotomis geriamojo vandens tiekimo paslaugomis naudojasi 85 proc. visos aptarnaujamos teritorijos vartotojų, o nuotekų surinkimo paslaugomis- 77 proc. aptarnaujamos teritorijos vartotojų.

4. FINANSINIŲ IR NEFINANSINIŲ VEIKLOS REZULTATŲ ANALIZĖ

4.1 Pajamos

Pagrindinė UAB „Plungės vandenys“ veikla - geriamojo vandens tiekimas ir buitinių bei paviršinių nuotekų tvarkymas. Be pagrindinės veiklos pajamų, įmonė gauna ir kitos veiklos, kurios kainos nereguliuojamos, pajamų. Tai būtų pajamos už transporto paslaugas, laboratorinius tyrimus, apskaitos prietaisų montavimo (vartotojui pažeidus infrastruktūros naudojimo taisykles), prijungimo/ atjungimo paslaugas, tinklų remonto paslaugas, nuomos pajamos už sumontuotą duomenų perdavimo įrangą (antenas) ant vandens bokštų ryšių perdavimo įmonėms ir kitos pajamos. Finansinės- investicinės veiklos pajamoms priskiriamos baudų ir delspinigių pajamos.

Per 2020 m. Bendrovė uždirbo 2433 tūkst. Eur pajamų, o tai 272 tūkst. Eur mažiau nei 2019 m. Pagrindinė priežastis lėmusi pajamų sumažėjimą- naujų kainų taikymas. Vidutinė geriamojo vandens tiekimo ir nuotekų tvarkymo kaina sumažėjo 17 proc.

Pagrindinės veiklos pajamos sudarė 99,5 proc. visų gautų pajamų, kitos veiklos- 0,3 proc. ir 0,2 proc. sudarė delspinigių pajamos.

5 lentelė. 2019-2020 metų pajamų šaltiniai

PAJAMŲ ŠALTINIAI, tūkst. Eur	2020 m.	2019 m.
IŠ VISO PAJAMŲ:	2433,04	2705,13
PAGRINDINĖS VEIKLOS PAJAMOS	2420,54	2686,71
Vandens tiekimo pajamos	1033,50	1013,09
Nuotekų tvarkymo pajamos	1126,59	1547,33
Paviršinių nuotekų tvarkymo pajamos	53,74	-
Apskaitos prietaisų priežiūros ir vartotojų aptarnavimo veiklos pajamos	206,71	126,29
KITOS VEIKLOS PAJAMOS	8,67	11,50
Laboratorijos paslaugų pajamos	3,47	4,11

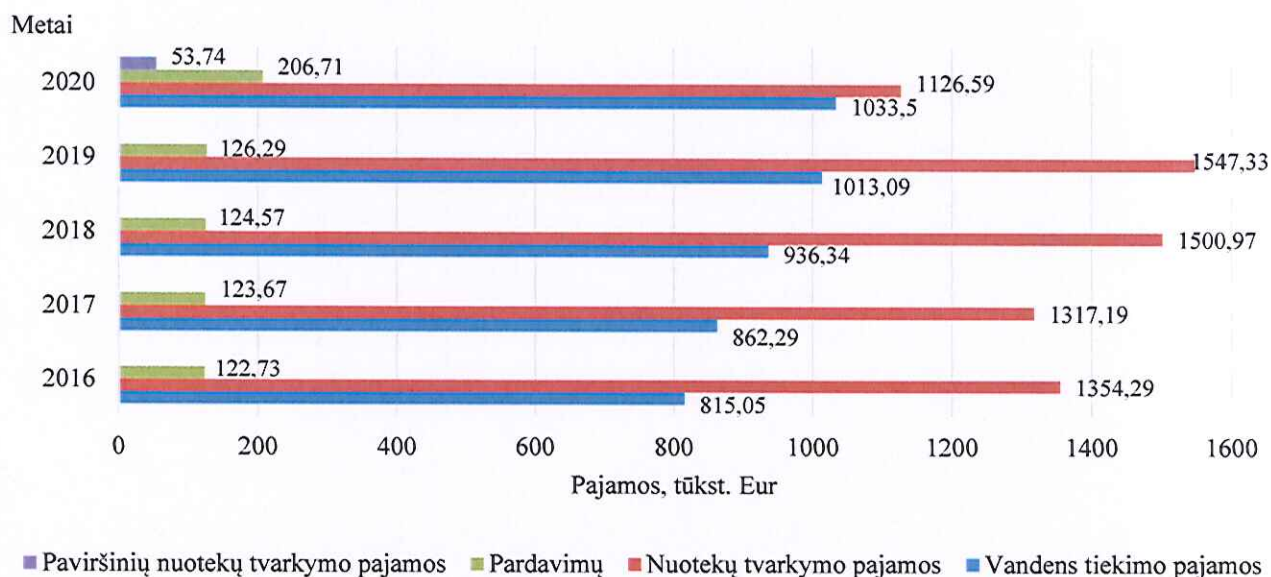
Uždaroji akcinė bendrovė „Plungės vandenys“

2020 metų metinis pranešimas

Ilgalaikio turto perleidimo pelnas	-	0,39
Transporto nuomos paslaugų pajamos	0,07	0,28
Metalo ir kt. atliekų pardavimo pajamos	0,19	0,99
Apskaitos prietaisų montavimo, atjungimo-prijungimo mok. pajamos	0,47	1,43
Vandentiekio ir nuotekų tinklų rem. paslaugų pajamos	0,03	0,32
Nuomos pajamos už sumontuotą DP įrangą, antenas	3,86	3,84
Kitos veiklos pajamos	0,58	0,14
FINANSINĖS- INVESTICINĖS VEIKLOS PAJAMOS	3,83	6,92

Iš lentelėje pateiktų duomenų matyti, kad 2020 m. vandens tiekimo teikiamų paslaugų pajamos sudarė 42,7 proc., nuotekų tvarkymo- 46,6 proc. ir paviršinių nuotekų tvarkymo 2,2 proc. pagrindinės veiklos pajamų. Atsiskaitomųjų apskaitos prietaisų ir vartotojų aptarnavimo veiklos pajamos sudarė 8,5 proc. visų pagrindinės veiklos pajamų. Kitos (nereguliuojamos) veiklos 2020 m. pajamas palyginus su praėjusių 2019 m.- sumažėjo 2,83 tūkst. Eur arba 24,6 proc. 2020 m. finansinės- investicinės veiklos pajamų 45 proc. sumažėjimą įtakojo Bendrovės valdybos sprendimu delpinigių skaičiavimo už vėluojančius atsiskaitymus sustabdymas karantino laikotarpiu.

8 pav. Pagrindinės veiklos pajamos 2016-2020 m., tūkst. Eur



Pagrindinės veiklos pajamų apimtys pagal teikiamas paslaugas pateiktos 8 paveiksle. Pagrindinės veiklos pajamų sumažėjimas sudarė 266 tūkst. Eur, arba 10 proc. Iš pateiktos informacijos matyti, kad 2020 m. pajamų kitimo tendencijos skiriasi nuo 2016- 2019 m. pajamų pokyčių. Pagrindinė šių skirtumų priežastis- nuo 2020 m. sausio mėn. įsigaliojusios naujos bazinės kainos,- vidutinė geriamojo vandens tiekimo ir nuotekų tvarkymo paslaugų kaina sumažėjo 17,3 proc.

Įvertinus 2020 m. faktinę realizaciją ir taikant iki 2020 m. galiojusius tarifus, pagrindinės veiklos pajamos būtų buvusios 2889,8 tūkst. Eur, t. y. 469,3 tūkst. Eur didesnės.

4.2 Sąnaudos

2020 m. Bendrovės sąnaudos, palyginus su praėjusio ataskaitinio laikotarpio sąnaudomis, sumažėjo 70,2 tūkst. Eur, t. y. 3 proc., ir siekė 2294,4 tūkst. Eur.

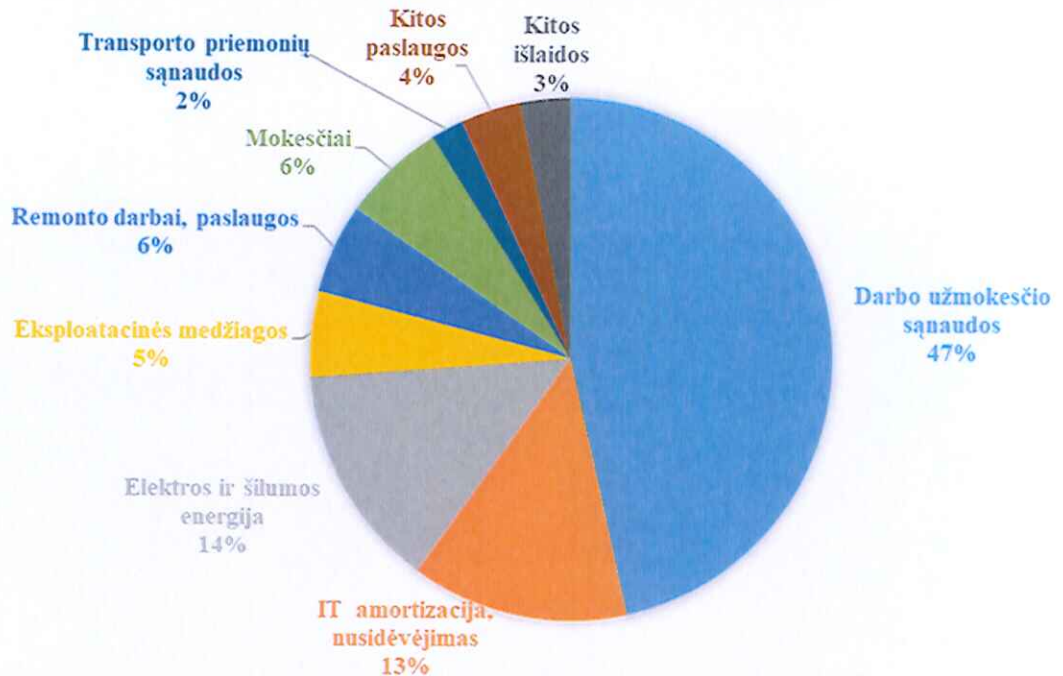
Uždaroji akcinė bendrovė „Plungės vandenys”

2020 metų metinis pranešimas

Didžiausią dalį sąnaudų sudaro darbo užmokesčio sąnaudos- 47 proc. Darbuotojų darbo užmokestis sudarė 97,4 proc. visų darbo užmokesčio sąnaudų, socialinis draudimas- 1,8 proc., nedarbingumas bei kitos su darbo santykiais susijusios išlaidos – 0,8 proc.

Turto įsigyto nuosavomis lėšomis amortizacijos sąnaudos 2020 m. sudarė 309,1 tūkst. Eur., bendroje sumoje- 13 proc. visų metinių sąnaudų. Dotuoto turto nusidėvėjimas ir amortizacija veiklos rezultatams įtakos neturi.

9 pav. 2020 m. sąnaudų struktūra, proc.

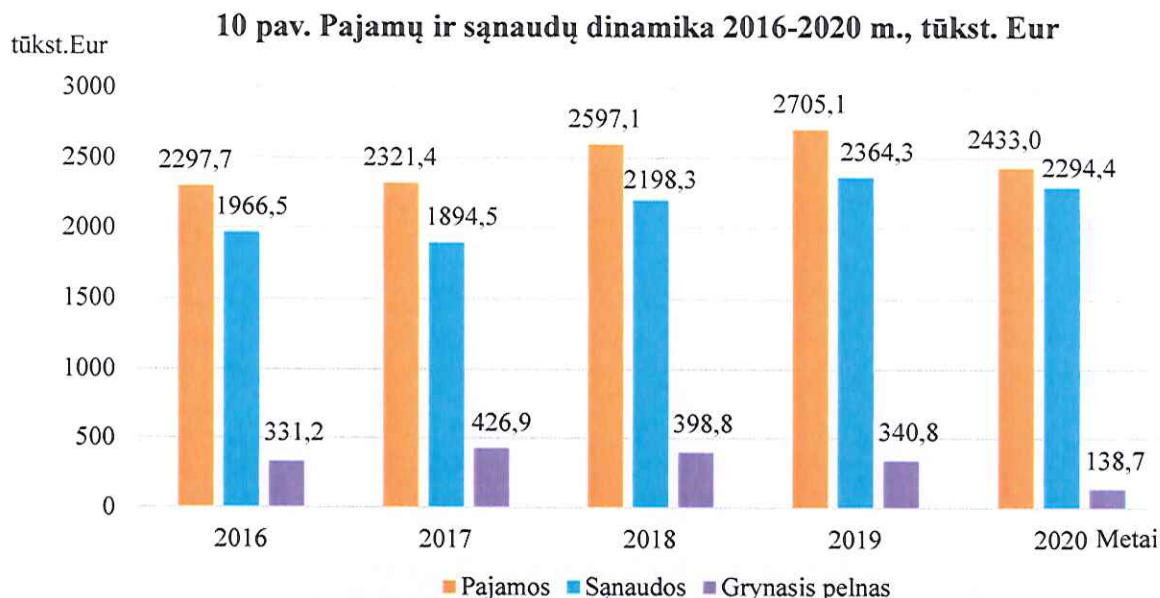


Mokesčių sąnaudos sudaro 6,0 proc. visų metinių Bendrovės sąnaudų. Per 2020 metus sumokėta už gamtos taršą iš stacionarių ir mobilių taršos šaltinių 7,6 tūkst. Eur bei 131,5 tūkst. Eur gamtos išteklių mokesčių. Gamtos išteklių mokesčio sąnaudų 2020 metais padidėjimą- 21,4 tūkst. Eur., įtakojo didesni aplinkosauginių mokesčių įkainių indeksavimo koeficientai ir padidėjęs išgaunamo vandens kiekis. Nekilnojamo turto mokestis- 0,9 tūkst. Eur, mokestis Valstybinei energetikos reguliavimo tarybai- 7,6 tūkst. Eur ir kiti mokesčiai (žyminis ir kelių) sudarė 2,0 tūkst. Eur.

Išlaidos elektros ir šilumos energijai sudaro 14 proc. visų sąnaudų. Suvartotos elektros energijos sąnaudos veiklos procese 2020 m. sudarė 300,6 tūkst. Eur, šilumos- 17,1 tūkst. Per 2020 m. suvartota 3280,0 tūkst. kWh elektros energijos veiklai ir 210,8 tūkst. kWh šilumos energijai. 42 proc. visų elektros sąnaudų tenka nuotekų tvarkymo veiklai, po 20 proc.- vandens gavybai ir nuotekų surinkimui. Ataskaitinio laikotarpio vidutinė 1 kWh kaina padidėjo 8,6 proc. Bendrovė susiduria su didele problema dėl nuotekų valykloms tenkančios elektros energijos sąnaudų padidėjimo, kurį įtakoja nuotekų infiltracija.

4.3 Pelningumas

Bendrovė nuo 2009 metų veiklą vykdo pelningai. Bendrovė 2020 metus baigė su 138,7 tūkst. Eur grynuoju pelnu, t. y. ataskaitinio laikotarpio pelnas 201,9 tūkst. Eur, t. y. 59,3 proc., mažesnis nei praėjusio laikotarpio. (žr. 10 pav.). Skolų biudžetui, valstybinio socialinio draudimo fondui nėra.



Grynasis bendrovės pelningumas 2020 m. – 5,7 proc., t.y. kiekvienas įmonės pardavimų euras atnešė beveik 6 centus grynojo pelno.

4.4 Pirkėjų išiskolinimas

2020 metų gruodžio 31 dienai Bendrovės debitoriniai įsipareigojimai sudarė 257 tūkst. Eur (žr. 6 lent.). Gyventojų ir įmonių skolos už vandenį ir nuotekas sudarė 249,2 tūkst. Eur, iš jų gyventojų – 108,7 tūkst. Eur, įmonių ir organizacijų – 140,5 tūkst. Eur. 2020 metais gyventojų bendra uždelstų mokėjimų suma sudaro 41 proc. nuo visų gyventojų įsipareigojimų už suteiktas paslaugas, 2019 m. – 47 proc.

6 lentelė. 2019-2020 metų gautinos sumos, Eur

Skolų grupė	Likutis 2020 12 31	Likutis 2019 12 31	Likutis 2018 12 31
	Eur	Eur	Eur
Pirkėjų išiskolinimas viso:	249 190	288 323	247 783
<i>Gyventojų skolos už vandenį ir nuotekas</i>	<i>146 185</i>	<i>161 522</i>	<i>93 053</i>
<i>Įmonių skolos už vandenį ir nuotekas</i>	<i>140 520</i>	<i>150 176</i>	<i>193 730</i>
<i>Pirkėjų skolos sumažėjimas (-)</i>	<i>-37 515</i>	<i>-23 375</i>	<i>-39 000</i>
Kitos gautinos sumos (avansinis pelno mokestis, kitų paslaugų, kompensacijų, už įmokų surinkimą ir kt.) viso:	51 441	51 951	33 385
Per vienus metus gautinos sumos, iš viso:	300 631	340 274	281 168

Skolų išieškojimas pirmiausia vykdomas geranoriškai primenant apie neapmokėtas sumas, tik vėliau įteikiami išpėjimai apie susidariusį išiskolinimą, o jo nesumokėjus - išieškoma per teismą. Skolininkams suteikiama galimybė susidariusias skolas padengti dalimis pagal išsimokėjimo grafikus. Per 2020 metus sudaryta 10 skolų gražinimo grafikų ir išsiųsta 67 išpėjimai. Įmonėms dėl susidariusių išiskolinimų siunčiami pranešimai priminimai el. paštu. Tokių išpėjimų - priminimų abonentams per 2020 m. išsiųsta 91 vnt.

Uždaroji akcinė bendrovė „Plungės vandenys“

2020 metų metinis pranešimas

Dėl vėluojančių atsiskaitymų, vidutinė debitorinio pirkėjų įsiskolinimo padengimo Bendrovei trukmė 2020 m. yra beveik 38 dienos, praėjusio laikotarpio- 39. Bendrovei tiekėjai suteikia 30 dienų atsiskaitymo terminą, todėl įmonei reikia ieškoti papildomų finansavimo šaltinių finansuoti 8 veiklos dienas. Ilgesnis nei 30 dienų atsiskaitymo terminas susidaro dėl to, kad savivaldybės įstaigoms (mokykloms, darželiams) dėl vėlesnio finansavimo gavimo apmokėjimo terminas papildomai pratęstas 15 dienų. Įtaką taip pat daro ir vartotojų motyvuotu prašymu sudaryti skolos išsimokėjimo grafikai.

4.5 Įgyvendintos investicijos

Bendrovės investicijos ir plėtros projektų vykdymas per 2020 metus:

- 2020 metais baigti faktiniai projekto „Vandens tiekimo ir nuotekų tvarkymo infrastruktūros renovavimas ir plėtra Plungės rajone“ darbai. Gavus Aplinkos projektų valdymo agentūros (APVA) sutikimą panaudoti projekto „Vandens tiekimo ir nuotekų tvarkymo infrastruktūros renovavimas ir plėtra Plungės rajone“ sutaupytas pirkimų metu lėšas 2020 m. papildomai įrengti 652 m buitinių nuotekų tinklų su nuotekų siurbline Lakštingalų ir Strazdų gatvėse Kaušėnų kaime už 87,7 tūkst. Eur. Sudaryta galimybė prisijungti prie nuotekų tinklų dar 12 būstų. Projekto metu buvo inventorizuota 106,8 km vandentiekio ir buitinių nuotekų tinklų, iš kurių 31,7 km teismo sprendimu jau įregistruoti nekilnojamojo turto registre. Dėl likusių 75,1 km vandentiekio ir nuotekų tinklų įdėti pranešimai savivaldybės puslapyje pripažinimui bešeimininkiais. Tikėtina, kad juos pilnai įteisinti pavyks iki 2021 metų pabaigos. Galutinė projekto vertė 3232,0 tūkst. Eur, iš jų 1845,7 tūkst. Eur ES lėšos, 1386,3 tūkst. Eur įmonės lėšos.

- 2020 m. atlikti paskutiniai projekto „Paviršinių nuotekų sistemų tvarkymas Plungės mieste“ darbai iš sutaupytų lėšų: S. Nėries gatvėje Plungės mieste pakloti 219 m lietaus nuotekų tinklų už 60,9 tūkst. Eur. Galutinė projekto vertė 1446,1 tūkst. Eur, iš jų 1229,2 tūkst. Eur ES lėšos, 216,9 tūkst. Eur savivaldybės lėšos. UAB „Plungės vandenys“ dengė netinkamas finansuoti, tačiau šiam projektui įgyvendinti būtinas išlaidas 61,5 tūkst. Eur. sumai.

- UAB „Plungės vandenys“ 2020 m. vasario 5 d. pasirašė sutartį su uždara akcine bendrove „Viešųjų investicijų plėtros agentūra“ dėl projekto „Nuotekų surinkimo tinklų plėtra Plungės mieste“ finansavimo. Projekto tinkamų finansuoti išlaidų suma – 196.189,46 Eur. Tai sudaro 50% nuotekų tinklų plėtros projekto vertės, kitą 50% (196.189,46 Eur) padengs UAB „Plungės vandenys“ paskolos lėšomis. Projekto veikla: Nuotekų tinklų statyba (J. Pabrėžos g., Aronijų skg., Vyšnių skg., Serbentų skg., Rožių g., Bebrų kilpos g., Tulpių g.) Plungės mieste. Dėl likusios projekto dalies finansavimo 2020 m. vasario 5 d. su Viešųjų investicijų plėtros agentūra pasirašyta paskolos sutartis. Maksimali paskolos suma 400.271,54 Eur, iš jų 204.082,07 Eur geriamojo vandens tinklų plėtrai ir 196.189,47 Eur nuotekų surinkimo tinklų plėtrai. Projekto veiklų įgyvendinimo pabaiga 2022-02-28. Prie naujai paklotų vandentiekio tinklų numatoma prijungti 103 gyventojus, o prie buitinių nuotekų tinklų – 130 gyventojų.

- Grumblių kaime sujungti dviejų atskirų vandenviečių tinklai ir pastatyti vandens gerinimo įrenginiai, kurių vertė 74,8 tūkst. Eur.

- Pritaikius vandens tiekimo sistemą „bokštas gale“ Dovainių k. gyventojams tiekiamas geresnės kokybės vanduo iš Užpelkių k. vandenvietės.

- Įrengta 0,52 km naujų nuotekų tinklų ir atliktas 0,18 km vandentiekio sužiedinimas Žemaitijos ir Platelių g. Babrungo kaime už 55,54 tūkst. Eur. Sudaryta galimybė 12 būstų prisijungti prie buitinių nuotekų tinklų.

- Žemaitijos g. Truikių k. įrengta 0,27 km buitinių nuotekų tinklų ir nuotekų siurbline už 42,38 tūkst. Eur. Sudaryta galimybė 6 būstams prisijungti prie buitinių nuotekų tinklų.

- Pabrėžos g. Plungės m. įrengta 0,21 km nuotekų tinklų ir 0,21 vandentiekio tinklų už 50,32 tūkst. Eur. Prie tinklų numato prisijungti 8 būstai.

- Piliakalnio g. Stanelių kaime rekonstruota 0,26 km vandentiekio tinklų ir įrengta 0,26 km nuotekų tinklų su nuotekų siurbline už 48,7 tūkst. Eur. Sudaryta galimybė 8 būstams prisijungti prie buitinių nuotekų tinklų.

Uždaroji akcinė bendrovė „Plungės vandenys“

2020 metų metinis pranešimas

- Siekiant sumažinti vandens netektis ir pritekėjimą į nuotekų tinklus Tuopų g. Stonaičių k. rekonstruota 0,12 vandentiekio tinklų ir 0,18 m nuotekų tinklų už 36,8 tūkst. Eur.
- Išpirkta už 1 Eur 1,05 km vandentiekio tinklai Mergvagio ir Medelyno g. Noriškių kaime.
- Atnaujinta specialioji įranga už 23,9 tūkst. Eur, iš kurių 14,8 tūkst. Eur sudaro didelio galingumo rezervinis generatorius.
- Įsigyta kompiuterinės įrangos ir programų už 21,6 tūkst. Eur.
- Atnaujintas aptarnaujančio personalo transporto ūkis - įsigytas automobilis VW Transporter už 28,8 tūkst. Eur.
- Atliktas avarinės būklės Platelių NVĮ pastato remontas už 14 tūkst. Eur.
- Įrengta kondicionavimo sistema administracijos darbuotojų patalpose už 13,3 tūkst. Eur.
- Kiti atlikti darbai - įrengtos naujos patalpos avarinių tarnybų darbuotojams, sukelta eksploatuojamų tinklų informacija į GIS sistemą, siunčiami pranešimai dėl paslaugų pertrūkių, vykdoma paviršinių tinklų atjungimo nuo buitinių nuotekų tinklų vizualinė patikra, sumažintas siunčiamų popierinių sąskaitų skaičius (pirmą kartą el. p. išsiųsta 177 sąskaitos, o už 2020 m. gruodžio mėn. suformuotos 4794 elektroninės sąskaitos).

4.6 Pagrindiniai įmonės neapibrėžtumų ir rizikos faktoriai

Pagrindiniai rizikų veiksniai ir neapibrėžtumai, su kuriais Bendrovė susidūrė 2020 metais:

- *sumažėjusios pajamos* - dėl nuo 2020 m. sausio mėn. taikomų mažesnių paslaugų teikimo kainų, sumažėjusios apyvartinės lėšos tiesiogiai įtakojo planuojamų investicijų apimtį. Pagrindinės veiklos pajamų sumažėjimas sudarė 266 tūkst. Eur, arba 10 proc. Pagal 2020 m. faktinę realizaciją ir taikant iki 2020 m. galiojusius tarifus, pagrindinės veiklos pajamos būtų buvusios 2889,8 tūkst. Eur, t. y. 469,3 tūkst. Eur didesnės.
- *epideminė COVID-19 situacija šalyje* - atsižvelgiant į visą pasaulio ekonomiką paveikusios COVID-19 (koronavirusinės) infekcijos padarinius, Bendrovė vertino riziką dėl galimų apyvartinių lėšų trūkumo vėluojant vartotojų ir abonentų atsiskaitymams ir stengėsi išlaikyti bent 3 mėnesių reikalingų piniginių lėšų lygį, tam kad galėtų laiku atsiskaityti už elektros energiją, eksploatacines medžiagas, darbo užmokesčiui, įsipareigojimų vykdymui ir kt.
- *neatsakingas gyventojų elgesys*- dėl neatsakingo- teisiškai neleistino sklypų, kuriuose yra magistraliniai tinklai, savininkų elgesio, nutraukus teikiamas paslaugas nuostolius patiria ne tik Bendrovė, bet ir gyventojai, ir pramonės įmonės. Visais atvejais padaroma žala ir gamtai. Bendrovė nusimatė technines ir prevencines priemones galinčias sumažinti tokių atvejų skaičių ir padarinius.

Numatomos ateities rizikos ir neapibrėžtumai:

- vandentvarkos įmonių stambinimas;
- neaiškios ir apribojančios ES finansavimo galimybės;
- griežtėjantys aplinkosauginiai reikalavimai (TIPK išdavimo reikalavimai, taršos mokesčiai);
- kibernetinio saugumo užtikrinimas;
- pandemija ir jos pasekmės.

Bendrovė, siekdama užtikrinti strateginių tikslų įgyvendinimą ir laukiamų rezultatų pasiekimą nuo 2020 m. pabaigos įgyvendina Rizikų valdymo politiką - identifikuota 15 svarbiausių rizikų, kurių valdymui sudarytas priemonių planas.

Bendrovės vykdomos veiklos paslaugų kainos reguliuojamos valstybiniame lygyje, grindžiamos būtinųjų sąnaudų padengimu, atsižvelgiant į protingumo kriterijų atitinkančią investicijų grąžą. Kainą įtakoja ir nuo įmonės nepriklausantys veiksniai- kainų skaičiavimo metodikos pokyčiai, kitų, tos pačios grupės, vandentvarkos įmonių veiklos rezultatai, teisės aktų pokyčiai reglamentuojantys įmonės veiklą, veiklos ir plėtros plano faktinis įgyvendinimas.

Uždaroji akcinė bendrovė „Plungės vandenys“

2020 metų metinis pranešimas

Kiekvienai vykdomai veiklai, būtinas apdairus likvidumo rizikos valdymas- pakankamas lėšų užtikrinimas įsipareigojimų vykdymui. Ataskaitinių metų pabaigoje, apyvartinių lėšų likutis Bendrovės atsiskaitomosiose sąskaitose sudarė 19 proc. visų per metus uždirbtų pajamų. Bendrovė, įsivertinusi bankų bankrotų riziką, ją diversifikuoja apyvartines lėšas laikant keliuose skirtinguose bankuose.

Didelį dėmesį bendrovė skiria gautinų sumų rizikos valdymui:

- peržiūrėti vėluojantys mokėjimai- raginimai žodžiu, siunčiami įspėjimai raštu;
- sudaromos išsimokėjimo dalimis sąlygos- susidariusias skolas, išmokamos pagal sudarytus grafikus;
- neapmokėtų (praleistų) skolas likučių mažinimas- tikslus vartotojų atsiskaitymas pagal pateiktas sąskaitas.

4.7 Bendrovės veiklos planai ir prognozės

Ateinančių metų laukiamą rezultatą, pinigų srautus ir suplanuotus darbus gali koreguoti besitęsianti COVID-19 pandemija. Bendrovei gali tekti spręsti problemas, kylančias dėl minėto viruso neigiamų pasekmių. Didžiausias iššūkis būtų- apyvartinių lėšų trūkumas, kurį lemia vartotojų ir abonentų neatsiskaitymas už suteiktas paslaugas. Negaunant apmokėjimų už paslaugas, kurių kaina grindžiama būtinosiomis sąnaudomis, bendrovei gali kilti sunkumų dėl lėšų poreikio atsiskaitant už elektros energiją, eksploatacines medžiagas, su darbo santykiais susijusiomis išlaidomis, įsipareigojimų vykdymui ir kt.

Šios pasaulinės krizės laikotarpiu itin svarbi ir socialinė atsakomybė:

- saugių darbo sąlygų užtikrinimas darbuotojams ir darbo vietų išsaugojimas,
- palankių atsiskaitymų galimybių sudarymas vartotojams išsaugant jų pajamas.

Kiek epideminė COVID-19 situacija padarys įtakos bendrovės būklei- laiko klausimas, kurį lems koronaviruso plitimo mastas, jo valdymas, bei vyriausybės lygio sprendimai.

2021 m. UAB „Plungės vandenys“ toliau sieks 2020- 2024 m. strateginiame veiklos plane numatytų svarbiausių Bendrovės tikslų ir jų įgyvendinimo rodiklių:

1. *Racionalaus infrastruktūros panaudojimo užtikrinimas* - Narvaišių k. Minijos g. esančių nuotekų tinklų kapitalinis remontas, Plungės NS1 Birutės g. siurblinės pastato remontas, paviršinių nuotekų tinklų renovacija Plungėje (nuo Mačernio g. 35 iki 59), vandens netekčių mažinimo darbai Plungės mieste (tinklo zonavimo, debito ir slėgio matavimas, testavimas, akustinė diagnostika ir kt.), nuotekų tinklų vizualinės patikros kamerų įsigijimas.

2. *Kokybiško geriamojo vandens tiekimas visiems vartotojams* - Gintališkės k. I ir II vandenviečių sujungimas ir VGĮ įrengimas, VGĮ statyba Užpelkių k. vandenvietėje, Kulių miestelio VGĮ modernizacija.

3. *Aplinkos taršos mažinimas*- naujų tinklų statyba (detalizuota prie 4 tikslo) Stalgėnų NVĮ rekonstrukcijos studijos parengimas, bendradarbiavimas su aplinkosaugininkais organizuojant prevencines nuotekų tvarkymo išvykas.

4. *Veiklos efektyvumo užtikrinimas* - ISO 9001 kokybės vadybos ir ISO 14001 aplinkosaugos vadybos standartų diegimas ir sertifikavimas, saulės fotovoltinės elektrinės įrengimas (30 proc. valstybės parama), sistemingas darbas su vartotojais, neprisijungusiais prie esamos infrastruktūros, naujų VT ir NS tinklų statyba Plungės m. Vingio g. (po 110 m), plėtos projekto įgyvendinimas Plungės m. J. Pabrėžos g., Aronijų skg., Vyšnių skg., Serbentų skg., Rožių g., Bebrų kilpos g. ir Tulpių g. (1,6 km VT/ 2,3 km NS, NS siurblinė) faktinių rodiklių vertinimas pagal lyginamosios analizės rodiklius, biudžeto vykdymo ir vartotojų atsiskaitymo kontrolė, bešeimininkų tinklų inventorizavimas, atsiskaitymo techninių galimybių įgyvendinimas.

5. *Vartotojų/Klientų patirties gerinimas* - operatyvus vartotojų informavimas, apklausų vykdymas.

6. *Siekis būti profesionalia ir skaidria organizacija* - darbuotojų motyvacinės sistemos įgyvendinimas, darbuotojų įsitraukimo vertinimas, susitikimų organizavimas su kitomis vandentvarkos įmonėmis.

Uždaroji akcinė bendrovė „Plungės vandenys“

2020 metų metinis pranešimas

Įvertinus galimus realizacijos apimčių pokyčius, Bendrovės planuojamos pajamos per 2021 m. sudarys 2501 tūkst. Eur, sąnaudos - 2438 tūkst. Eur. Sąnaudos planuotos įvertinus numatytus darbus, turto pokyčius, bei pastoviuųjų ir kintamųjų sąnaudų apimtis. Laukiamas rezultatas - 63 tūkst. Eur pelnas.

UAB „Plungės vandenys“ vykdo kovos su korupcija programą, kurios įgyvendinimo priemonių planas sudarytas 2018– 2021 metams. Programos tikslas užtikrinti veiksmingą bei kryptingą korupcijos prevencijos ir kontrolės sistemą bendrovėje. Sudarytas priemonių planas užtikrins skaidresnę, veiksmingesnę ir viešesnę bendrovės veiklą (žr. 5 lentelę).

Bendrovė nuosekliai plėtodama, atnaujindama ir modernizuodama eksploatuojamą vandentvarkos ūkį siekia veiklos efektyvumo, racionaliai naudojamų išteklių ir sąnaudų optimizavimo.

Direktorius



Alvydas Jasevičius